

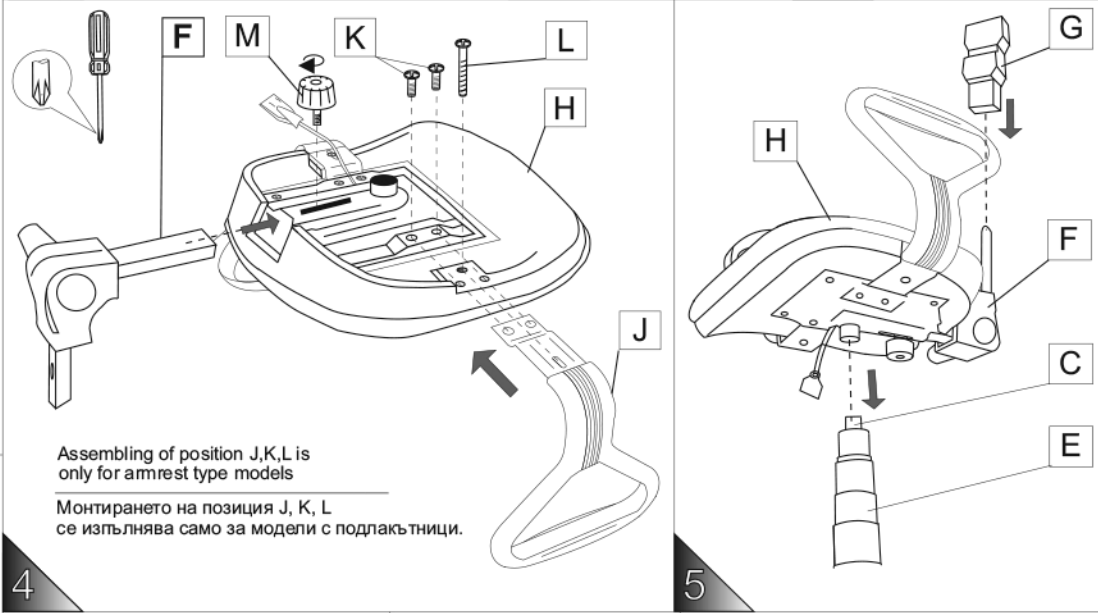
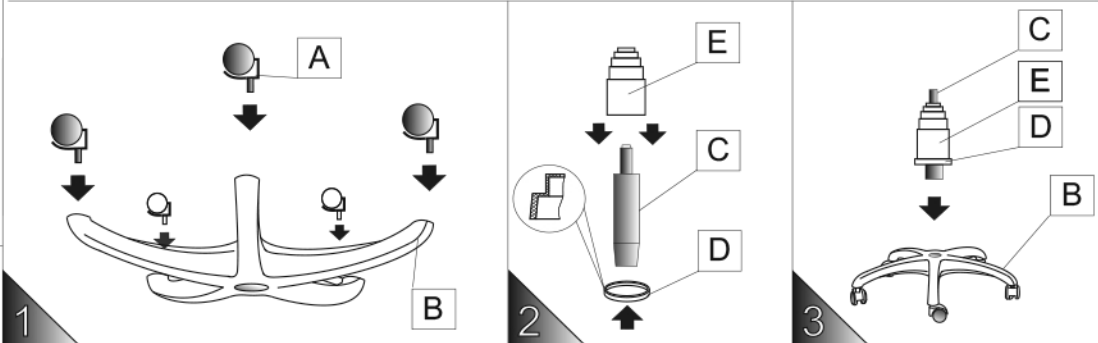
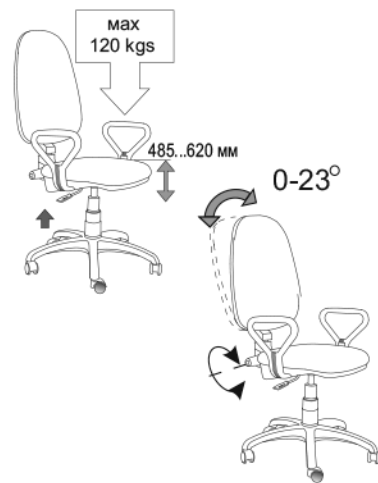
ASSEMBLING INSTRUCTION : COMFORT
ИНСТРУКЦИЯ ЗА МОНТАЖ : КОМФОРТ

Assembling parts / Елементи :

Characteristics
Свойства на модела

- A - Castors
- B - Base
- C - Gas lift
- D - Rim
- E - Gas lift cover
- F - Permanent contact
- G - Plastic cover
- H - Seat
- I - Back
- J - Armrest
- K - Screw M6x12
- L - Screw M6x40
- M - Main screw M8x35
- N - Main screw M8x18

- A - Колелца
- B - База
- C - Газов амортизатор
- D - Шайба
- E - ПВХ маншон
- F - Перманент контакт
- G - ПВХ елемент
- H - Седалка
- I - Облегалка
- J - Подлакътник
- K - Винт М6х12
- L - Винт М6х40
- M - Главен винт М8х35
- N - Главен винт М8х18



Assembling parts / pcs./
Елементи / бр. /

5 бр.	1 бр.	1 бр.	1 бр.	1 бр.	1 бр.	1 бр.
1 бр.	1 бр.	1 компл.	4 бр.	2 бр.	1 бр.	1 бр.

